



**Федеральное агентство морского и речного транспорта  
Федеральное государственное бюджетное образовательное учреждение  
высшего образования  
«Государственный университет морского и речного флота  
имени адмирала С.О. Макарова»  
Велико-Устюгский филиал ФГБОУ ВО «ГУМРФ имени адмирала С.О. Макарова»**


**КОМПЛЕКТ КОНТРОЛЬНО-ОЦЕНОЧНЫХ СРЕДСТВ  
ПО ОБЩЕОБРАЗОВАТЕЛЬНОМУ УЧЕБНОМУ ПРЕДМЕТУ  
БУП.11 ОСНОВЫ БЕЗОПАСНОСТИ И ЗАЩИТЫ РОДИНЫ**

**ПРОГРАММЫ ПОДГОТОВКИ СПЕЦИАЛИСТОВ СРЕДНЕГО ЗВЕНА  
по специальности  
26.02.03 СУДОВОЖДЕНИЕ  
квалификация  
ТЕХНИК-СУДОВОДИТЕЛЬ**

**г. Великий Устюг  
2025**

**СОГЛАСОВАНО**

Заместитель директора по учебно-воспитательной работе

 Овлов И.С.16 06 2025**УТВЕРЖДАЮ**Директор Велико-Устюгского филиала  
ФГБОУ ВО «ГУМРФ имени адмирала С.О.  
Макарова» Казаков В.В.16 06 2025**ОДОБРЕНО**на заседании ПЦК общеобразовательных,  
общетехнических и  
социально-экономических дисциплинПротокол от 16.06.2025 № 10Председатель: Пестовникова А.В. **РАЗРАБОТЧИК:**

Заворотов Константин Витальевич, преподаватель Велико-Устюгского филиала ФГБОУ ВО «ГУМРФ имени адмирала С.О. Макарова».

Комплект контрольно-оценочных средств по учебной дисциплине БУП.11 Основы безопасности и защиты Родины разработан в соответствии с Федеральным государственным образовательным стандартом СОО, утвержденным Приказом Министерства образования и науки Российской Федерации от 17.05.2012 № 413 с изменениями и дополнениями, Федеральным государственным образовательным стандартом среднего профессионального образования, утвержденным приказом Министерства просвещения Российской Федерации от 12.12.2024 № 872 (зарегистрирован Министерством юстиции Российской Федерации 21.01.2025, регистрационный № 80985) по специальности 26.02.03 Судовождение, рабочей программой учебного предмета.

## СОДЕРЖАНИЕ

<b>1. ПАСПОРТ КОМПЛЕКТА КОНТРОЛЬНО-ОЦЕНОЧНЫХ СРЕДСТВ.....</b>	<b>4</b>
<b>2. КОДИФИКАТОР ОЦЕНОЧНЫХ СРЕДСТВ.....</b>	<b>14</b>
<b>3. СИСТЕМА ОЦЕНКИ ОБРАЗОВАТЕЛЬНЫХ ДОСТИЖЕНИЙ ОБУЧАЮЩИХСЯ ПО КАЖДОМУ ОЦЕНОЧНОМУ СРЕДСТВУ.....</b>	<b>15</b>
<b>4. БАНК КОМПЕТЕНТНОСТНО-ОЦЕНОЧНЫХ МАТЕРИАЛОВ ДЛЯ ОЦЕНКИ УСВОЕНИЯ РАБОЧЕЙ ПРОГРАММЫ УЧЕБНОЙ ДИСЦИПЛИНЫ.....</b>	<b>18</b>

**ПАСПОРТ КОМПЛЕКТА КОНТРОЛЬНО-ОЦЕНОЧНЫХ СРЕДСТВ  
ПО УЧЕБНОМУ ПРЕДМЕТУ  
БУП.11 ОСНОВЫ БЕЗОПАСНОСТИ И ЗАЩИТЫ РОДИНЫ**

**1.1. Область применения контрольно-оценочных средств**

Контрольно-оценочные средства (КОС) являются частью нормативно-методического обеспечения системы оценивания качества освоения обучающимися программы подготовки специалистов среднего звена по специальности 26.02.03 «Судовождение» и обеспечивают повышение качества образовательного процесса.

КОС по учебному предмету представляет собой совокупность контролирующих материалов, предназначенных для измерения уровня достижения обучающимся установленных результатов обучения.

КОС по учебному предмету используется при проведении текущего контроля успеваемости и промежуточной аттестации обучающихся в виде дифференцированного зачета.

**1.2 Результаты освоения учебного предмета, подлежащие проверке.**

Код и наименование формируемых компетенций	Планируемые результаты обучения	
	Общие	Дисциплинарные
ОК 01 Выбирать способы решения задач профессиональной деятельности применительно к различным контекстам	<p>Овладение универсальными учебными познавательными действиями:</p> <ul style="list-style-type: none"> <li>• базовыми логическими действиями: <ul style="list-style-type: none"> <li>- самостоятельно формулировать и актуализировать проблему, рассматривать ее всесторонне;</li> <li>- устанавливать существенный признак или основания для сравнения, классификации и обобщения;</li> <li>- определять цели деятельности, задавать параметры и критерии их достижения;</li> <li>- выявлять закономерности и противоречия в рассматриваемых явлениях;</li> <li>- вносить коррективы в деятельность, оценивать соответствие результатов целям, оценивать риски последствий деятельности;</li> <li>- развивать креативное мышление при решении жизненных проблем</li> </ul> </li> <li>• базовыми исследовательскими действиями: <ul style="list-style-type: none"> <li>- владеть навыками учебно-исследовательской и проектной деятельности, навыками разрешения проблем;</li> <li>- выявлять причинно-следственные связи и актуализировать задачу, выдвигать гипотезу ее решения, находить аргументы для доказательства своих утверждений, задавать параметры и критерии решения;</li> </ul> </li> </ul>	<p>ПРБ 2. Знание задач и основных принципов организации единой системы предупреждения и ликвидации последствий чрезвычайных ситуаций, прав и обязанностей гражданина в этой области; прав и обязанностей гражданина в области гражданской обороны; знание о действиях по сигналам гражданской обороны.</p> <p>ПРБ 8. Сформированность представлений о ценности безопасного поведения для личности, общества, государства. знание правил безопасного поведения и способов их применения в собственном поведении.</p>

	<p>- анализировать полученные в ходе решения задачи результаты, критически оценивать их достоверность, прогнозировать изменение в новых условиях;</p> <p>- уметь переносить знания в познавательную и практическую области жизнедеятельности;</p> <p>- уметь интегрировать знания из разных предметных областей;</p> <p>- выдвигать новые идеи, предлагать оригинальные подходы и решения;</p> <p>- способность их использования в познавательной и социальной практике.</p> <p>В части трудового воспитания:</p> <p>- готовность к труду, осознание ценности мастерства, трудолюбие;</p> <p>- готовность к активной деятельности технологической и социальной направленности, способность инициировать, планировать и самостоятельно выполнять такую деятельность;</p> <p>- интерес к различным сферам профессиональной деятельности.</p>	
<p>ОК 02 Использовать современные средства поиска, анализа и интерпритации информации, и информационные технологии для выполнения задач профессиональной деятельности</p>	<p>Овладение универсальными учебными познавательными действиями:</p> <ul style="list-style-type: none"> <li>• работой с информацией: <ul style="list-style-type: none"> <li>- владение навыками получения информации из источников разных типов, самостоятельно осуществлять поиск, анализ, систематизацию и интерпретацию информации различных видов и форм представления;</li> <li>- создание текстов в различных форматах с учетом назначения информации и целевой аудитории, выбирая оптимальную форму представления и визуализации;</li> <li>- оценивание достоверности, легитимности информации, ее соответствия правовым и морально-этическим нормам;</li> <li>- использование средств информационных и коммуникационных технологий в решении когнитивных, коммуникативных и организационных задач с соблюдением требований эргономики, техники безопасности, гигиены, ресурсосбережения, правовых и этических норм, норм информационной безопасности;</li> <li>- владение навыками распознавания и защиты информации, информационной</li> </ul> </li> </ul>	<p>ПРБ 6. Сформированность представлений о применении беспилотных летательных аппаратов и морских беспилотных аппаратов; понимание о возможностях применения современных достижений научно-технического прогресса в условиях современного боя.</p>

	<p>безопасности личности.</p> <p>В части ценности научного познания:</p> <ul style="list-style-type: none"> <li>- сформированность мировоззрения, соответствующего современному уровню развития науки и общественной практики, основанного на диалоге культур, способствующего осознанию своего места в поликультурном мире;</li> <li>- совершенствование языковой и читательской культуры как средства взаимодействия между людьми и познания мира;</li> <li>- осознание ценности научной деятельности, готовность осуществлять проектную и исследовательскую деятельность индивидуально и в группе.</li> </ul>	
<p>ОК 03</p> <p>Планировать и реализовывать собственное профессиональное и личностное развитие, предпринимательскую деятельность в профессиональной сфере, использовать знания по правовой и финансовой грамотности в различных жизненных ситуациях</p>	<p>Овладение универсальными регулятивными действиями:</p> <ul style="list-style-type: none"> <li>• самоорганизации: <ul style="list-style-type: none"> <li>- самостоятельное осуществление познавательной деятельности, выявление проблемы, постановка и формулирование собственных задач в образовательной деятельности и жизненных ситуациях;</li> <li>- самостоятельное составление плана решения проблем с учетом имеющихся ресурсов, собственных возможностей и предпочтений;</li> <li>- давать оценку новым ситуациям; способствовать формированию и проявлению широкой эрудиции в разных областях знаний, постоянно повышать свой образовательный и культурный уровень;</li> </ul> </li> <li>• самоконтроля: <ul style="list-style-type: none"> <li>использование приемов рефлексии для оценки ситуации, выбора верного решения;</li> <li>- умение оценивать риски и своевременно принимать решения по их снижению;</li> </ul> </li> <li>• эмоционального интеллекта, предполагающего сформированность: <ul style="list-style-type: none"> <li>– внутренней мотивации, включающей стремление к достижению цели и успеху, оптимизм, инициативность, умение действовать, исходя из своих возможностей;</li> <li>- эмпатии, включающей способность понимать эмоциональное состояние других,</li> </ul> </li> </ul>	<p>ПРБ 1. Знание основ законодательства Российской Федерации, обеспечивающие национальную безопасность и защиту населения от внешних и внутренних угроз; сформированность представлений о государственной политике в области обеспечения государственной и общественной безопасности, защиты населения и территорий от чрезвычайных ситуаций различного характера.</p> <p>ПРБ 7. Сформированность необходимого уровня военных знаний как фактора построения профессиональной траектории, в том числе в образовательных организациях, осуществляющих подготовку кадров в интересах обороны и безопасности государства, обеспечении законности и правопорядка.</p>

	<p>учитывать его при осуществлении коммуникации, способность к сочувствию и сопереживанию;</p> <ul style="list-style-type: none"> <li>- социальных навыков, включающих способность выстраивать отношения с другими людьми, заботиться, проявлять интерес и разрешать конфликты.</li> </ul> <p>В части духовно-нравственного воспитания:</p> <ul style="list-style-type: none"> <li>- сформированность нравственного сознания, этического поведения;</li> <li>- способность оценивать ситуацию и принимать осознанные решения, ориентируясь на морально-нравственные нормы и ценности;</li> <li>- осознание личного вклада в построение устойчивого будущего;</li> <li>- ответственное отношение к своим родителям и (или) другим членам семьи, созданию семьи на основе осознанного принятия ценностей семейной жизни в соответствии с традициями народов России.</li> </ul>	
<p>ОК 04 Эффективно взаимодействовать и работать в коллективе и команде</p>	<p>Овладение универсальными коммуникативными действиями:</p> <ul style="list-style-type: none"> <li>• совместной деятельностью: <ul style="list-style-type: none"> <li>- понимание и использование преимуществ командной и индивидуальной работы; <ul style="list-style-type: none"> <li>- принимать цели совместной деятельности, организовывать и координировать действия по ее достижению: составлять план действий, распределять роли с учетом мнений участников</li> </ul> </li> <li>- обсуждать результаты совместной работы;</li> <li>- координировать и выполнять работу в условиях реального, виртуального и комбинированного взаимодействия;</li> <li>- осуществлять позитивное стратегическое поведение в различных ситуациях, проявлять творчество и воображение, быть инициативным.</li> </ul> </li> </ul> <p>Овладение универсальными регулятивными действиями:</p> <ul style="list-style-type: none"> <li>• принятие себя и других людей: <ul style="list-style-type: none"> <li>- принимать мотивы и аргументы других людей при анализе результатов деятельности;</li> <li>- признавать свое право и право других людей на ошибки;</li> </ul> </li> </ul>	<p>ПРб 14. Знание основ безопасного, конструктивного общения, умение различать опасные явления в социальном взаимодействии, в том числе криминального характера; умение предупреждать опасные явления и противодействовать им.</p>

	<p>- развивать способность понимать мир с позиции другого человека. Готовность к саморазвитию, самостоятельности и самоопределению. Овладение навыками учебно-исследовательской, проектной и социальной деятельности.</p>	
<p>ОК 06 Проявлять гражданско-патриотическую позицию, демонстрировать осознанное поведение на основе традиционных российских духовно-нравственных ценностей, в том числе с учетом гармонизации межнациональных и межрелигиозных отношений, применять стандарты антикоррупционного поведения</p>	<p>Осознание обучающимися российской гражданской идентичности. Целенаправленное развитие внутренней позиции личности на основе духовно-нравственных ценностей народов Российской Федерации, исторических и национально-культурных традиций, формирование системы значимых ценностно-смысловых установок, антикоррупционного мировоззрения, правосознания, экологической культуры, способности ставить цели и строить жизненные планы. В части гражданского воспитания: - осознание своих конституционных прав и обязанностей, уважение закона и правопорядка; - принятие традиционных национальных, общечеловеческих гуманистических и демократических ценностей; - готовность противостоять идеологии экстремизма, национализма, ксенофобии, дискриминации по социальным, религиозным, расовым, национальным признакам; - готовность вести совместную деятельность в интересах гражданского общества, участвовать в самоуправлении в общеобразовательной организации и детско-юношеских организациях; - умение взаимодействовать с социальными институтами в соответствии с их функциями и назначением; - готовность к гуманитарной и волонтерской деятельности; патриотического воспитания: - сформированность российской гражданской идентичности, патриотизма, уважения к своему народу, чувства ответственности перед Родиной, гордости за свой край, свою Родину, свой язык и культуру, прошлое и настоящее</p>	<p>ПРБ 3. Сформированность представлений о роли России в современном мире; угрозах военного характера; роли Вооруженных Сил Российской Федерации в обеспечении защиты государства; знание положений Общевоинских уставов Вооруженных Сил Российской Федерации.</p> <p>ПРБ 15. Сформированность нетерпимости к проявлениям насилия в социальном взаимодействии; знания о способах безопасного поведения в цифровой среде; умение применять их на практике; умение распознавать опасности в цифровой среде (в том числе криминального характера, опасности вовлечения в деструктивную деятельность) и противодействовать им;</p> <p>ПРБ 16. Сформированность представлений об опасности и негативном влиянии на жизнь личности, общества, государства деструктивной идеологии, в том числе экстремизма, терроризма; овладение знаниями о роли государства в противодействии терроризму; умение различать приемы вовлечения в деструктивные сообщества, экстремистскую и террористическую деятельность и противодействовать им; знание порядка действий при объявлении разного уровня террористической опасности, при угрозе совершения</p>

	<p>многонационального народа России;</p> <ul style="list-style-type: none"> <li>- ценностное отношение к государственным символам, историческому и природному наследию, памятникам, традициям народов России, достижениям России в науке, искусстве, спорте, технологиях и труде;</li> <li>- идейная убежденность, готовность к служению и защите Отечества, ответственность за его судьбу;</li> </ul> <p>освоенные обучающимися межпредметные понятия и универсальные учебные действия (регулятивные, познавательные, коммуникативные);</p> <ul style="list-style-type: none"> <li>- способность их использования в познавательной и социальной практике, готовность к самостоятельному планированию и осуществлению учебной деятельности, организации учебного сотрудничества с педагогическими работниками и сверстниками, к участию в построении индивидуальной образовательной траектории;</li> <li>- овладение навыками учебно-исследовательской, проектной и социальной деятельности.</li> </ul>	<p>террористического акта; совершении террористического акта; проведении контртеррористической операции.</p>
<p>ОК 07 Содействовать сохранению окружающей среды, ресурсосбережению, применять знания об изменении климата, принципы бережливого производства, эффективно действовать в чрезвычайных ситуациях</p>	<p>В части экологического воспитания:</p> <ul style="list-style-type: none"> <li>- сформированность экологической культуры, понимание влияния социально-экономических процессов на состояние природной и социальной среды, осознание глобального характера экологических проблем;</li> <li>- планирование и осуществление действий в окружающей среде на основе знания целей устойчивого развития человечества; активное неприятие действий, приносящих вред окружающей среде;</li> <li>- умение прогнозировать неблагоприятные экологические последствия предпринимаемых действий, предотвращать их;</li> <li>- расширение опыта деятельности экологической направленности;</li> <li>- овладение навыками учебно-исследовательской, проектной и социальной деятельности.</li> </ul>	<p>ПРБ 5. Сформированность представлений о боевых свойствах и поражающем действии оружия массового поражения, а также способах защиты от него.</p> <p>ПРБ 9. Сформированность представлений о возможных источниках опасности в различных ситуациях (в быту, транспорте, общественных местах, в природной среде, в социуме, в цифровой среде); владение основными способами предупреждения опасных ситуаций; знание порядка действий в чрезвычайных ситуациях.</p> <p>ПРБ 10. Сформированность представлений о важности соблюдения правил дорожного движения всеми участниками движения. Знание основ и правил безопасного поведения на транспорте, умение</p>

		<p>применять их на практике, знание о порядке действий в опасных и чрезвычайных ситуациях на транспорте.</p> <p>ПРБ 11. Овладение знаниями о способах безопасного поведения в природной среде; умением применять их на практике; знание порядка действий при чрезвычайных ситуациях природного характера; сформированность представлений об экологической безопасности, ценности бережного отношения к природе, разумного природопользования.</p> <p>ПРБ 12. Знание основ пожарной безопасности; умение применять их на практике для предупреждения пожаров; знание порядка действий при угрозе пожара и пожаре в быту, общественных местах, на транспорте, в природной среде; знание прав и обязанностей граждан в области пожарной безопасности.</p>
<p>ОК 08 Использовать средства физической культуры для сохранения и укрепления здоровья в процессе профессиональной деятельности и поддержания необходимого уровня физической подготовленности</p>	<p>Готовность к саморазвитию, самостоятельности и самоопределению. Наличие мотивации к обучению и личностному развитию. Овладение универсальными регулятивными действиями:</p> <ul style="list-style-type: none"> <li>• самоорганизации: <ul style="list-style-type: none"> <li>- самостоятельно составлять план решения проблемы с учетом имеющихся ресурсов, собственных возможностей и предпочтений;</li> <li>- давать оценку новым ситуациям;</li> <li>- расширять рамки учебного предмета на основе личных предпочтений;</li> <li>- делать осознанный выбор, аргументировать его, брать ответственность за решение;</li> <li>- оценивать приобретенный опыт;</li> <li>- способствовать формированию и проявлению широкой эрудиции в разных областях знаний, постоянно повышать свой образовательный и культурный</li> </ul> </li> </ul>	<p>ПРБ 4. Сформированность знаний об элементах начальной военной подготовки (включая общевоинские уставы, основы строевой, тактической, огневой, инженерной, военно-медицинской и технической подготовки), правилах оказания первой помощи в условиях ведения боевых действий, овладение знаниями требований безопасности при обращении со стрелковым оружием.</p> <p>ПРБ 13. Владение основами медицинских знаний: владение приемами оказания первой помощи при неотложных состояниях; сформированность представлений об инфекционных и неинфекционных</p>

	<p>уровень.</p> <p>В части физического воспитания:</p> <ul style="list-style-type: none"> <li>- сформированность здорового и безопасного образа жизни, ответственного отношения к своему здоровью;</li> <li>- потребность в физическом совершенствовании, занятиях спортивно-оздоровительной деятельностью;</li> <li>- активное неприятие вредных привычек и иных форм причинения вреда физическому и психическому здоровью.</li> </ul>	<p>заболеваниях, способах профилактики;</p> <p>сформированность представлений о здоровом образе жизни и его роли в сохранении психического и физического здоровья, негативного отношения к вредным привычкам; знания о необходимых действиях при чрезвычайных ситуациях биолого-социального и военного характера; умение применять табельные и подручные средства для само- и взаимопомощи;</p>
<p>ПК 2.1. Организовывать мероприятия по обеспечению транспортной безопасности</p>	<ul style="list-style-type: none"> <li>- владеть научной терминологией, ключевыми понятиями и методами в области безопасности жизнедеятельности;</li> <li>- осуществлять различные виды деятельности по приобретению нового знания, его преобразованию и применению для решения различных учебных задач, в том числе при разработке и защите проектных работ;</li> <li>- анализировать содержание вопросов и заданий и выдвигать новые идеи, самостоятельно выбирать оптимальный способ решения задач с учетом установленных (обоснованных) критериев;</li> <li>- раскрывать проблемные вопросы, отражающие несоответствие между реальным (заданным) и наиболее благоприятным состоянием объекта (явления) в повседневной жизни;</li> <li>- критически оценивать полученные в ходе решения учебных задач результаты, обосновывать предложения по их корректировке в новых условиях;</li> <li>- характеризовать приобретенные знания и навыки, оценивать возможность их реализации в реальных ситуациях;</li> <li>- использовать знания других предметных областей для решения учебных задач в области безопасности жизнедеятельности;</li> </ul>	<p>ПРб 7. Сформированность необходимого уровня военных знаний как фактора построения профессиональной траектории, в том числе в образовательных организациях, осуществляющих подготовку кадров в интересах обороны и безопасности государства, обеспечении законности и правопорядка.</p> <p>ПРб 8. Сформированность представлений о ценности безопасного поведения для личности, общества, государства. знание правил безопасного поведения и способов их применения в собственном поведении.</p> <p>ПРб 14. Знание основ безопасного, конструктивного общения, умение различать опасные явления в социальном взаимодействии, в том числе криминального характера; умение предупреждать опасные явления и противодействовать им.</p>

	<p>переносить приобретенные знания и навыки в повседневную жизнь;</p>	
<p>ПК 2.5. Оказывать первую помощь пострадавшим</p>	<p>Познавательные универсальными учебными познавательными действиями:</p> <p>а) базовые логические действия:</p> <ul style="list-style-type: none"> <li>- самостоятельно определять актуальные проблемные вопросы безопасности личности, общества и государства, обосновывать их приоритет и всесторонне анализировать, разрабатывать алгоритмы их возможного решения в различных ситуациях;</li> <li>- устанавливать существенный признак или основания для обобщения, сравнения и классификации событий и явлений в области безопасности жизнедеятельности, выявлять их закономерности и противоречия;</li> <li>- определять цели действий применительно к заданной (смоделированной) ситуации, выбирать способы их достижения с учетом самостоятельно выделенных критериев в парадигме безопасной жизнедеятельности, оценивать риски возможных последствий для реализации риск-ориентированного поведения;</li> <li>- моделировать объекты (события, явления) в области безопасности личности, общества и государства, анализировать их различные состояния для решения познавательных задач, переносить приобретенные знания в повседневную жизнь;</li> <li>- планировать и осуществлять учебные действия в условиях дефицита информации, необходимой для решения стоящей задачи;</li> </ul>	<p>ПРБ 1. Знание основ законодательства Российской Федерации, обеспечивающие национальную безопасность и защиту населения от внешних и внутренних угроз; сформированность представлений о государственной политике в области обеспечения государственной и общественной безопасности, защиты населения и территорий от чрезвычайных ситуаций различного характера.</p> <p>ПРБ 3. Сформированность представлений о роли России в современном мире; угрозах военного характера; роли Вооруженных Сил Российской Федерации в обеспечении защиты государства; знание положений Общевоинских уставов Вооруженных Сил Российской Федерации.</p> <p>ПРБ 5. Сформированность представлений о боевых свойствах и поражающем действии оружия массового поражения, а также способах защиты от него.</p> <p>ПРБ 6. Сформированность представлений о применении беспилотных летательных аппаратов и морских беспилотных аппаратов; понимание о возможностях применения современных достижений научно-технического прогресса в условиях современного боя.</p> <p>ПРБ 13. Владение основами медицинских знаний: владение приемами оказания первой помощи при неотложных состояниях;</p>

		<p>сформированность представлений об инфекционных и неинфекционных заболеваниях, способах профилактики;</p> <p>сформированность представлений о здоровом образе жизни и его роли в сохранении психического и физического здоровья, негативного отношения к вредным привычкам; знания о необходимых действиях при чрезвычайных ситуациях биолого-социального и военного характера; умение применять табельные и подручные средства для само- и взаимопомощи;</p>
<p>ПК 3.2. Соблюдать меры предосторожности во время погрузки и выгрузки и обращения с опасными и вредными грузами во время рейса</p>	<p>Работа с информацией:</p> <ul style="list-style-type: none"> <li>- владеть навыками самостоятельного поиска, сбора, обобщения и анализа различных видов информации из источников разных типов при обеспечении условий информационной безопасности личности;</li> <li>- создавать информационные блоки в различных форматах с учетом характера решаемой учебной задачи; самостоятельно выбирать оптимальную форму их представления;</li> <li>- оценивать достоверность, легитимность информации, ее соответствие правовым и морально-этическим нормам;</li> <li>- владеть навыками по предотвращению рисков, профилактике угроз и защите от опасностей цифровой среды;</li> <li>- использовать средства информационных и коммуникационных технологий в учебном процессе с соблюдением требований эргономики, техники безопасности и гигиены.</li> </ul> <p>эстетическое воспитание:</p> <p>эстетическое отношение к миру в сочетании с культурой безопасности жизнедеятельности; понимание взаимозависимости успешности и полноценного развития и безопасного поведения в повседневной жизни;</p>	<p>ПРБ 2. Знание задач и основных принципов организации единой системы предупреждения и ликвидации последствий чрезвычайных ситуаций, прав и обязанностей гражданина в этой области; прав и обязанностей гражданина в области гражданской обороны; знание о действиях по сигналам гражданской обороны.</p> <p>ПРБ 8. Сформированность представлений о ценности безопасного поведения для личности, общества, государства. знание правил безопасного поведения и способов их применения в собственном поведении.</p>

## 2. КОДИФИКАТОР ОЦЕНОЧНЫХ СРЕДСТВ.

Функциональный признак оценочного средства (тип контрольного задания)	Метод/форма контроля
Расчётная задача	Контрольная работа, индивидуальное домашнее задание, лабораторная работа, практические занятия, дифференцированный зачёт, экзамен
Практическое задание	Лабораторная работа, практические занятия, дифференцированный зачёт, экзамен
Тест, тестовое задание	Тестирование, дифференцированный зачёт, экзамен
Проектное задание	Учебный проект, исследовательский, обучающий, сервисный, социальный творческий, рекламно-презентационный

Распределение типов контрольных заданий по темам для оценивания предметных результатов.

Наименование раздела	Формируемые ОК	Тип контрольного задания
<b>1. Базовое и устойчивое развитие личности, общества и государства</b>	ОК 01-ОК 04, ОК 06- ОК 08	ФО
<b>2. Основы военной подготовки</b>	ОК 01-ОК 04, ОК 06- ОК 08 ПК 2.1, ПК 3.2	ПР; КР
<b>3. Культура безопасности жизнедеятельности в современном обществе</b>	ОК 01-ОК 04, ОК 06- ОК 08	ТК
<b>4. Безопасность и источники опасности</b>	ОК 01-ОК 04, ОК 06- ОК 08 ПК 2.1, ПК 3.2	ПР
<b>5. Основы медицинских знаний. Оказание первой помощи</b>	ОК 01-ОК 04, ОК 06- ОК 08 ПК 2.5	ФО; ПР
<b>6. Безопасность в социуме</b>	ОК 01-ОК 04, ОК 06- ОК 08	ТК
<b>7. Безопасность в информационном пространстве</b>	ОК 01-ОК 04, ОК 06- ОК 08	ФО
<b>8. Основы противодействия экстремизму Основы медицинских знаний</b>	ОК 01-ОК 04, ОК 06- ОК 08	ТК
Промежуточная аттестация	ОК 01-ОК 04, ОК 06- ОК 08 ПК 2.1, ПК 2.5, ПК 3.2	ДЗ

Условные обозначения:

ФО – фронтальный (устный) опрос;

ТК – тестовый контроль;

ПР – выполнение практической работы;

КР – контрольная работа;

ДЗ – дифференцированный зачёт

### 3. СИСТЕМА ОЦЕНКИ ОБРАЗОВАТЕЛЬНЫХ ДОСТИЖЕНИЙ ОБУЧАЮЩИХСЯ

## ПО КАЖДОМУ ОЦЕНОЧНОМУ СРЕДСТВУ

Оценка индивидуальных образовательных достижений по результатам текущего контроля и промежуточной аттестации производится в соответствии с универсальной шкалой (таблица)

Процент результативности (правильных ответов)	Качественная оценка индивидуальных образовательных достижений	
	балл (отметка)	вербальный аналог
90-100	5	отлично
80-89	4	хорошо
70-79	3	удовлетворительно
менее 70	2	неудовлетворительно

### **Критерии оценки выполненного практического задания.**

Оценка 5 («отлично») ставится за работу, выполненную полностью без ошибок и недочётов.

Оценка 4 («хорошо») ставится за работу, выполненную полностью, но при наличии в ней не более одной негрубой ошибки и одного недочёта, не более трёх недочётов.

Оценка 3 («удовлетворительно») ставится, если обучающийся правильно выполнил не менее 2/3 всей работы или допустил не более одной грубой ошибки и двух недочётов, не более одной грубой и одной не грубой ошибки, не более трёх негрубых ошибок, одной негрубой ошибки и трёх недочётов, при наличии четырёх-пяти недочётов.

Оценка 2 («неудовлетворительно») ставится, если число ошибок и недочётов превысило норму для оценки 3 или правильно выполнено менее 2/3 всей работы.

### **Критерии оценки ответов в ходе устного опроса.**

Оценивается правильность ответа обучающегося на один из приведённых вопросов. При этом выставляются следующие оценки:

«Отлично» выставляется при соблюдении обучающимся следующих условий:

- полно раскрыл содержание материала в объёме, предусмотренном программой, содержанием лекции и учебником;

- изложил материал грамотным языком в определенной логической последовательности, точно используя специализированную терминологию и символику;

- показал умение иллюстрировать теоретические положения конкретными примерами, применять их в новой ситуации при выполнении практического задания;

- продемонстрировал усвоение ранее изученных сопутствующих вопросов, сформированность и устойчивость используемых при ответе умений и навыков;

- отвечал самостоятельно без наводящих вопросов преподавателя.

Примечание: для получения отметки «отлично» возможны одна-две неточности при освещении второстепенных вопросов или в выкладках, которые обучающийся легко исправил по замечанию преподавателя.

«Хорошо» - ответ обучающегося в основном удовлетворяет требованиям

на оценку «отлично», но при этом имеет один из недостатков:

- в изложении допущены небольшие пробелы, не исказившие логического и информационного содержания ответа;
- допущены один-два недочёта при освещении основного содержания ответа, исправленные по замечанию преподавателя;
- допущены ошибка или более двух недочётов при освещении второстепенных вопросов или в выкладках, легко исправленные по замечанию преподавателя.

«Удовлетворительно» выставляется при соблюдении следующих условий:

- неполно или непоследовательно раскрыто содержание материала, но показано общее понимание вопроса и продемонстрированы умения, достаточные для дальнейшего усвоения программного материала, имелись затруднения или допущены ошибки в определении понятий, использовании терминологии и выкладках, исправленные после нескольких наводящих вопросов преподавателя;
- обучающийся не справился с применением теории в новой ситуации при выполнении практического задания, но выполнил задания обязательного уровня сложности по данной теме;
- при знании теоретического материала выявлена недостаточная сформированность основных умений и навыков.

«Неудовлетворительно» выставляется при соблюдении следующих условий:

- не раскрыто основное содержание учебного материала;
- обнаружено незнание или непонимание обучающимся большей или наиболее важной части учебного материала;
- допущены ошибки в определении понятий, при использовании терминологии и иных выкладках, которые не исправлены после нескольких наводящих вопросов преподавателя;
- обучающийся обнаружил полное незнание и непонимание изучаемого учебного материала или не смог ответить ни на один из поставленных вопросов по изучаемому материалу.

### **Критерии оценки выполнения практических работ и индивидуальных (в т.ч. зачётных) заданий.**

1. Задание считается выполненным безупречно, если результат практической работы получен при правильном ходе решения задания и аккуратном выполнении.

2. Задание считается невыполненным, если обучающийся не приступил к его выполнению или допустил в нем погрешность, считающуюся, в соответствии с целью работы, ошибкой.

В ходе оценивания выполнения практических и индивидуальных заданий используется пятибалльная система оценок. Положительная оценка («3», «4», «5») выставляется, когда обучающийся показал владение основным умениями в рамках выполнения практической работы или индивидуального задания:

1. «Отлично» выставляется при соблюдении следующих условий:

- обучающийся самостоятельно выполнил все этапы решения задач в рамках выполнения практических и индивидуальных заданий;
- работа выполнена полностью и получен верный ответ или иное

требуемое представление результата работы.

2. «Хорошо» выставляется при соблюдении следующих условий:

- работа выполнена полностью, но при выполнении обнаружилось недостаточное владение навыками работы с инструментарием (оборудование, приборы и т.п.) в рамках поставленной задачи;
- правильно выполнена большая часть работы (свыше 85 %);
- работа выполнена полностью, но использованы наименее оптимальные подходы к решению поставленной задачи.

3. «Удовлетворительно» выставляется при соблюдении следующих условий:

- работа выполнена не полностью, допущено более трёх ошибок, но обучающийся владеет основными навыками работы с инструментарием (оборудование, приборы и т.п.), требуемым для решения поставленной задачи.

4. «Неудовлетворительно» выставляется при соблюдении следующих условий:

- допущены существенные ошибки, показавшие, что обучающийся не владеет обязательными знаниями, умениями и навыками работы на ПК или значительная часть работы выполнена не самостоятельно.

#### **Критерии оценки выполненного тестового задания.**

Результат аттестационного педагогического измерения для каждого обучающегося представляет собой сумму зачтенных тестовых заданий по всему тесту.

Зачтенное тестовое задание соответствует одному баллу. Критерием освоения учебного предмета для обучающегося является количество правильно выполненных заданий теста не менее 70 %.

Для оценки результатов тестирования предусмотрена следующая система оценивания образовательных достижений обучающихся:

- за каждый правильный ответ ставится 1 балл;
- за неправильный ответ - 0 баллов.

Тестовые оценки можно соотнести с общепринятой пятибалльной системой. Оценивание осуществляется по следующей схеме:

Процент результативности (правильных ответов)	Качественная оценка индивидуальных образовательных достижений	
	балл (отметка)	вербальный аналог
90-100	5	отлично
80-89	4	хорошо
70-79	3	удовлетворительно
менее 70	2	неудовлетворительно

#### **Критерии оценки в ходе дифференцированного зачета:**

Ответ оценивается на «отлично», если обучающийся исчерпывающе, последовательно, грамотно и логически стройно излагает материал по вопросам билета, не затрудняется с ответом при видоизменении задания, свободно справляется с решением практических задач и способен обосновать принятые решения, не допускает ошибок.

Ответ оценивается на «хорошо», если обучающийся твердо знает

программный материал, грамотно и по существу его излагает, не допускает существенных неточностей при ответах, умеет грамотно применять теоретические знания на практике, а также владеет необходимыми навыками решения практических задач.

Ответ оценивается на «удовлетворительно», если обучающийся освоил только основной материал, однако не знает отдельных деталей, допускает неточности и некорректные формулировки, нарушает последовательность в изложении материала и испытывает затруднения при выполнении практических заданий.

Ответ оценивается на «неудовлетворительно», если обучающийся не раскрыл основное содержание материала, допускает существенные ошибки, с большими затруднениями выполняет практические задания.

#### **4. БАНК КОМПЕТЕНТНОСТНО-ОЦЕНОЧНЫХ МАТЕРИАЛОВ ДЛЯ ОЦЕНКИ УСВОЕНИЯ РАБОЧЕЙ ПРОГРАММЫ УЧЕБНОГО ПРЕДМЕТАМ.**

##### **Задания для текущего контроля**

##### **Раздел 1. Безопасность и устойчивое развитие личности, общества и государства.**

###### Фронтальный (устный) опрос

Вопросы:

- Назовите жизненно важные интересы личности.
- Психологическая уравновешенность и ее значение для здоровья. Режим дня, труда и отдыха.
- Выберите жизненно важные интересы общества
  - здоровье
  - гражданский мир
  - возможность трудиться, отдыхать, учиться, жить в достойных человека условиях
  - возможность получать квалифицированную социальную, медицинскую помощь
  - стабильное функционирование и прогрессивное развитие экономики, финансовой системы, предприятий общественного хозяйства и социальной сферы
- Назовите документы, предусмотренные законодательством РФ, которые составляют правовую основу безопасности личности, общества и государства в нашей стране.

##### **Раздел 2. Основы военной подготовки.**

###### **Контрольная работа «Основы военной подготовки»**

**Задание № 1 Определите на иллюстрации воинские звания по погонам и нарукавным знакам.**

# Погоны военнослужащих Вооруженных сил Российской Федерации



1



2



3



4



5



6



7



8



9



10



11



12



13



14



15



16



17



18



19



20

Нарукавные знаки различия по принадлежности к Вооруженным Силам



**Задание № 2** Определите по нарукавным знакам отличия принадлежность к видам Вооруженных сил

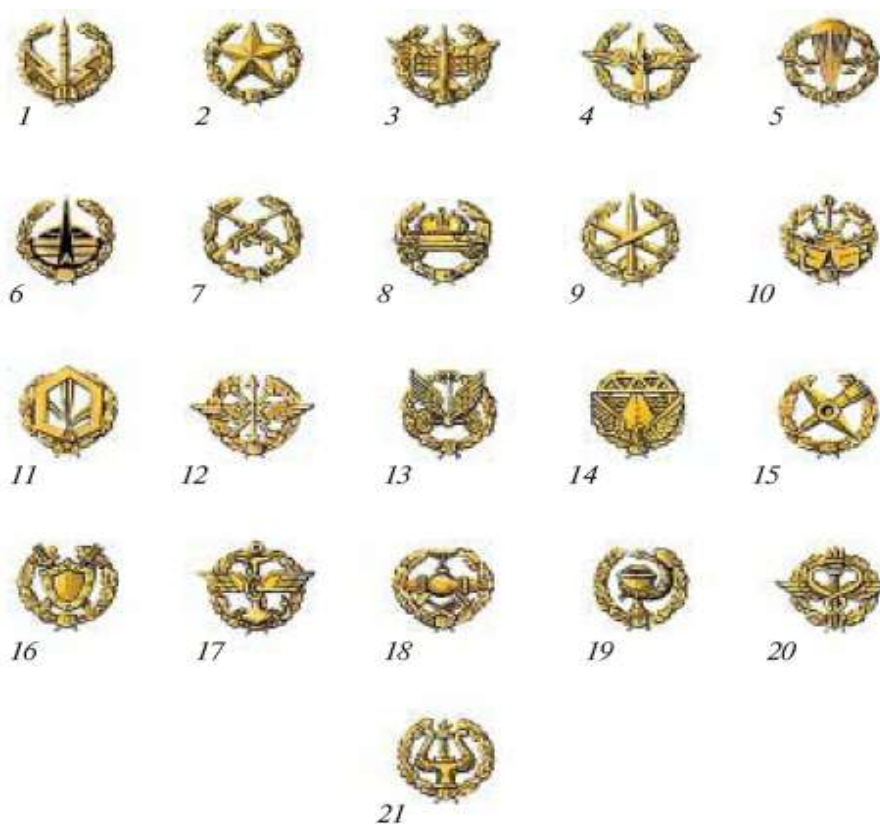
**Нарукавные знаки различия по принадлежности к видам Вооруженных сил РФ**



**Нарукавные знаки по принадлежности к другим войскам**



### Задание № 3. Определите по эмблемам виды войск Вооруженных сил Российской Федерации



### Практическая работа № 1.

**Тема:** Первая помощь на поле боя (военно-медицинская подготовка).

#### Задание № 1.

1. Назовите перечень состояний, при которых оказывается первая помощь?
2. Определите перечень мероприятий по оказанию первой помощи?
3. Выполните мероприятия по восстановлению проходимости дыхательных путей и определению признаков жизни у пострадавшего.

Согласно схеме.(выполнение на тренажёре-манекене)

- 1) запрокидывание головы с подъёмом подбородка;
- 2) выдвигание нижней челюсти;
- 3) определение наличия дыхания с помощью слуха, зрения и осязания;

4) определение наличия кровообращения, проверка пульса на магистральных артериях.

4. Мероприятия по проведению сердечно-лёгочной реанимации до появления признаков жизни:

- 1) давление руками на грудину пострадавшего;
- 2) искусственное дыхание «Рот ко рту»;
- 3) искусственное дыхание «Рот к носу»;
- 4) искусственное дыхание с использованием устройства для искусственного дыхания<\*>.

5. Мероприятия по поддержанию проходимости дыхательных путей:

- 1) придание устойчивого бокового положения;
- 2) запрокидывание головы с подъёмом подбородка;
- 3) выдвижение нижней челюсти

## Задание № 2.

1. Назовите виды ран?
2. Выполните согласно показу и ознакомлению со схемами (иллюстрациями) способы наложения повязок на рану.

( выполнение на человеке)

1. Открыть раненую часть тела.
2. Повязки придерживают левой рукой, а бинт раскатывают правой, натягивая его довольно туго, но так, чтобы он не врезывался в тело.
3. Каждый ход (оборот) бинта должен наполовину прикрывать предыдущий.
4. На руке или ноге следует начинать бинтование с более тонкой части раненого места, потом переводить бинт на более толстую, и, наконец, вернуться обратно и закончить бинтование опять на более тонкой части руки или ноги, тогда бинт будет лучше держаться.



Рис. 5. Наложение повязки на голову

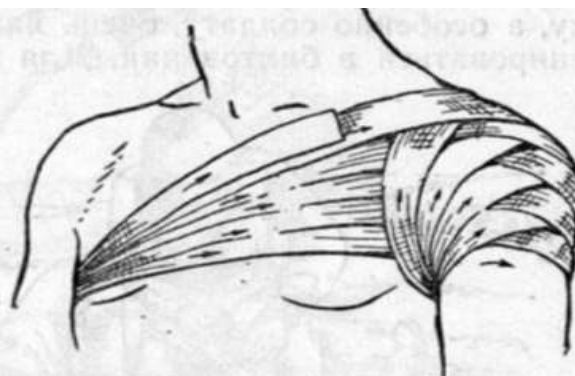


Рис. 6. Наложение повязки на плечевой сустав



Рис. 7. Наложение повязки на кисть руки

### Раздел 3. Культура безопасности жизнедеятельности в современном обществе

#### Тестовый контроль

#### Вариант – 1.

**1. Выберите из предложенного списка определение, о котором идёт речь, по его описанию.**

«События, явления, факторы, процессы, которые могут негативно сказаться на жизни и здоровье человека, благосостоянии общества или государства в целом (например, нарушение жизнедеятельности, вред здоровью, нанесение ущерба и пр.) – это:

- А. благосостояние общества
- Б. опасность
- В. безопасность
- Г. планетарный уровень опасности

**2. Какие существуют уровни опасности. Выберите из предложенного списка.**

- А. индивидуальный уровень
- Б. межрайонный уровень
- В. городской уровень
- Г. планетарный уровень
- Д. общественно-государственный уровень
- Е. групповой уровень
- Ж. общешкольный уровень

**3. Выделяют несколько уровней взаимодействия человека и окружающей его среды. Установите соответствие (ответ запишите по образцу: 1-А, 2-Б, 3-Г, ...):**

1.	Комфортный	А	сила негативного проявления внешних факторов превышает допустимый уровень и может оказать отрицательное воздействие на человека
2.	Допустимый	Б	высокие уровни негативного взаимодействия наносят (или уже нанесли) ущерб здоровью и жизни человека
3.	Опасный	В	сила негативного воздействия окружающей среды на человека меняется внезапно, что приводит к быстрому росту угрожающих факторов и высокому риску их проявления
4.	Экстремальный	Г	обеспечиваются лучшие условия жизнедеятельности человека
5.	Чрезвычайный	Д	наблюдается дискомфорт, снижение эффективности деятельности человека, но в целом условия приемлемые

**4. Выберите из предложенного списка понятие, о котором идёт речь, по его описанию.**

«Поведение, при котором нарушен баланс между вероятностью

наступления негативного события и мерами профилактики, предупреждения и защиты (минимизации) от наступления этого события.»

- А. рискованное (рисковое) поведение
- Б. безопасное поведение
- В. источник опасного поведения
- Г. опасная ситуация

**5. Выберите из предложенного списка определение, о котором идёт речь, по его описанию.**

«Обстановка на определенной территории, сложившаяся в результате аварии, опасного природного явления, катастрофы, стихийного или иного бедствия, которые могут повлечь или повлекли за собой человеческие жертвы, ущерб здоровью людей или окружающей среде, значительные материальные потери и нарушение условий жизнедеятельности людей.»

- А. чрезвычайная ситуация
- Б. опасная ситуация
- В. экстремальная ситуация

**6. Опасности классифицируются по различным основаниям.**

**Выберите из перечня примеры опасностей, которые классифицируются по происхождению (ответ запишите в виде последовательности буква: А, Б, Г, Д, ...;)**

А	природные	З	психофизиологические
Б	механические	И	химические
В	физические	К	космические
Г	техногенные	Л	биологические
Д	атмосферные	М	литосферные
Е	гидросферные	Н	социальные
Ж	антропогенные	О	экологические

### Вариант – 2.

**1. Выберите из предложенного списка определение, о котором идёт речь, по его описанию.**

«Совокупность обстоятельств, при которых риск проявления опасности стремительно возрастает, а для ее предотвращения требуются огромные усилия человека, общества, государства.»

- А. чрезвычайная ситуация
- Б. экстремальная ситуация
- В. опасная ситуация

**2. Какие правила безопасной жизнедеятельности легли в основу модели индивидуального безопасного поведения, которые сформулировал основатель первой европейской школы выживания Яцек Палкевич? Выберите из предложенного списка и запишите их в порядке противостояния опасности по образцу – В-Б-А:**

- А. Расслабиться и не предпринимать никаких действия.
- Б. Паниковать и суетиться.
- В. При необходимости действовать.
- Г. По возможности избегать её.
- Д. Предвидеть опасность.
- Е. Не обращать внимания на предписания.

### 3. Опасности классифицируются по различным основаниям.

Выберите из перечня примеры опасностей, которые классифицируются по характеру воздействия (ответ запишите в виде последовательности буква: А, Б, Г, Д, ...;)

А	природные	З	психофизиологические
Б	механические	И	химические
В	физические	К	космические
Г	техногенные	Л	биологические
Д	атмосферные	М	литосферные
Е	гидросферные	Н	социальные
Ж	антропогенные	О	экологические

### 4. Вставьте пропущенные слова в высказывание так, чтобы оно было верным и отражало рискоориентированный подход.

«Чем выше \_\_\_\_\_ (А), тем серьезнее должны быть \_\_\_\_\_ (Б) от его наступления.»

(Образец записи ответа: А – \_\_\_\_\_ ;  
Б – \_\_\_\_\_)

### 5. Выберите из предложенного списка определение, о котором идёт речь, по его описанию.

«Совокупность обстоятельств, при которых опасности – вредные факторы, способные причинить ущерб человеку, обществу, государству и окружающей среде, имеют риск реализации.»

- А. чрезвычайная ситуация
- Б. опасная ситуация
- В. экстремальная ситуация

### 6. Соотнесите фрагменты высказываний так, чтобы они оказались верными (ответ запишите по образцу: 1-А, 2-Б, 3-Г, ...;):

1.	Физические источники опасности
2.	Биологические источники опасности
3.	Психофизиологические источники опасности

А	войны, голод, экстремизм и терроризм, различные криминальные источники и др.
Б	вредоносные программы, утечка, искажение или уничтожение данных, блокирование доступа к ним и др.
В	природные климатические показатели (температура воздуха, скорость ветра и др.) и антропогенные источники (ионизирующие излучения, электрический ток, шум, вибрация и др.).

4.	Химические источники опасности	Г	естественные микроорганизмы (бактерии, вирусы, риккетсии и грибки), различные биологические средства, созданные человеком, больные люди и животные.
5.	Социальные источники опасности	Д	физические статические и динамические перегрузки, умственное и эмоциональное перенапряжение, монотонность труда.
6.	Информационные источники опасности	Е	природные и синтезированные человеком вредные химические вещества.

#### Раздел 4. Безопасность и источники опасности.

#### Практическая работа №.2

#### Тема Правила безопасного поведения

#### Задание № 1.

Из приведенных названий объектов города (поселка) выберите безопасные и опасные с криминогенной точки зрения:

***Оживленная магистраль, бар, ресторан, отделение милиции, пожарная часть, магазин, темная улица, подворотня, поликлиника, школа, чердаки и подвалы, пустынные скверы, пустой вагон электрички, почта, темный подъезд***

опасные	безопасные объекты

#### Задание № 2.

Заполните таблицу № 1 о действия в указанных ситуациях.

Таблица №1.

Ситуация	Действия
Вы находитесь в общественном месте (кинотеатре, музее, вокзале), там возник пожар. Ваши действия.	
Вы возвращаетесь домой поздно вечером. Ваши действия по обеспечению личной безопасности в подъезде дома и в лифте.	
Вы находитесь дома один (одна). Ваши действия, если незнакомый человек звонит в дверь, меры безопасности при разговоре по телефону с незнакомым человеком.	
Вам часто приходится работать с компьютером. Основные правила личной безопасности, которые необходимо соблюдать при работе с компьютером.	

#### Задание № 3.

Решите ситуационные задачи:

Задача № 1. Вас обокрали (на улице, в магазине, в транспорте). Вы успели заметить момент кражи. Перечислите последовательность ваших действий.

Задача № 2. Вы решили на поезде поехать в другой город. Вам сообщают, что начался пожар, или вы сами понимаете это по сильному дыму в вагоне. Ваши действия по сохранению личной безопасности и безопасности окружающих в подобной ситуации?

Задача № 3 Выберите неправильный ответ: «Какое из перечисленных ниже правил не относится к общим правилам личной безопасности в криминогенных ситуациях?»

А) не ходите с незнакомым человеком в лифт

Б) не принимайте подарки и угощения от незнакомых людей

В) соблюдайте правила безопасного поведения в общественных местах и в толпе.

Г) не пользуйтесь никогда метрополитеном.

### Практическая работа №.3

**Тема** Безопасность на транспорте.

Изучение и отработка моделей поведения при чрезвычайных ситуациях техногенного характера.

#### Задание № 1

Подберите примеры к каждому виду техногенной ЧС. Данные занесите в таблицу «Виды ЧС техногенного характера»

Виды ЧС техногенного характера					
↓	↓	↓	↓	↓	↓
1 Аварии на РОО	2 Аварии на ХОО	3 Аварии на объектах коммунального хозяйства	4 Аварии на транспорте	5 Аварии на гидротехнических сооружениях	6 Аварии на пожаро- и взрывоопасных объектах
...	...	...	...	...	...

#### Примеры ЧС техногенного характера

А	14 ноября 2012 на заводе "Ависма" в городе Березники Пермского края произошла авария, в результате которой погибли трое мужчин, был госпитализирован 21 человек. Изначально сообщалось, что на заводе произошел выброс хлора. Однако, по данным МЧС, люди погибли от отравления раздражающим веществом, его состав начало устанавливать следствие. Причиной аварии на предприятии стало проведение работ при неработающем вентиляторе
Б	4 июня 1989 г. произошла крупнейшая в истории России железнодорожная катастрофа. На перегоне Улу-Теляк - Аила в момент прохождения двух пассажирских поездов произошел мощный взрыв газа, образовавшегося в результате аварии на находящемся рядом трубопроводе. Погибло 575 человек, 181 из них - дети, более 600 человек было ранено
В	10 ноября 1881 года прогремел взрыв в здании сортовой мельницы комбината хлебопродуктов в городе Калинин. К прибытию первых пожарных расчетов произошло обрушение здания на площади в 1120 м <sup>2</sup> , а площадь пожара составила более 800 м <sup>2</sup> . Пламя поднялось на высоту в 30 метров. По транспортным галереям, расположенным 12-метровой на высоте, огонь перекинулся на склад готовой продукции №1, на элеватор и отбойно-обдирную мельницу. Впоследствии причиной взрыва назовут плохую систему вентиляции помещения и нарушение техники производства, которое повлекло образование и скопление мучной пыли - очень взрывоопасного вещества

Г	3 марта 1949 года в Челябинской области в результате массового сброса комбинатом «Маяк» в реку Теча высокоактивных жидких радиоактивных отходов облучению подверглись около 124 тысяч человек в 41 населенном пункте. Наибольшую дозу облучения получили 28 100 человек, проживавших в прибрежных населенных пунктах по реке Теча (средняя индивидуальная доза – 210 мЗв). У части из них были зарегистрированы случаи хронической лучевой болезни
Д	В энергетической сфере крупнейшей аварией считается происшествие 2009 г. на Саяно- Шушенской ГЭС. Тогда из-за динамических нагрузок произошел срыв крышки гидроагрегата. Последствиями стало загрязнение экологии, гибель более 50 человек. Самой станции были нанесены серьезные повреждения, которые устранялись несколько лет ситуацию
Е	В 1990 г. в Ростовской области произошел прорыв канализационной насосной станции «Северная-1», последствия которой устранялись в течение 16 лет. Сточные воды попали в местную реку, что сильно усугубило ситуацию.

## Задание № 2

Выберите действия, которые необходимо совершать при и после химической аварии. Ответы запишите в таблицу расположенную ниже.

- 1) Вход в здание разрешается только после контрольной проверки содержания в нем ОХВ;
- 2) Воздержаться от употребления водопроводной (колодезной) воды, фруктов и овощей из огорода, мяса и птицы, забитых после аварии, до официального заключения о безопасности.
- 3) При невозможности покинуть зону заражения плотно закрыть двери, окна, вентиляционные отверстия и дымоходы, имеющиеся щели заклеить бумагой или скотчем;
- 4) При подозрении на поражение ОХВ исключить любые физические нагрузки, принять обильное питье (молоко, чай), немедленно обратиться к врачу;
- 5) Провести тщательную влажную уборку помещения;
- 6) При сигнале «Внимание всем!» включить радиоприемник и телевизор для получения достоверной информации об аварии и рекомендуемых действиях;
- 7) При авариях на железнодорожных и автомагистралях, связанных с транспортировкой ОХВ, категорически запрещается приближаться к месту аварии ближе, чем на 200 метров (радиус опасной зоны);
- 8) Для защиты органов дыхания использовать противогаз, а при его отсутствии ватно-марлевую повязку или подручные изделия из ткани смоченные в воде, 2-5% растворе пищевой соды (для защиты от хлора), 2% растворе лимонной или уксусной кислоты (для защиты от аммиака);
- 9) Надеть резиновые сапоги, плащ, взять документы, необходимые теплые вещи, трехсуточный запас продуктов, оповестить соседей и быстро, без паники выходить из зоны заражения перпендикулярно направлению ветра, на расстояние не менее 1,5 км от предыдущего местопребывания;
- 10) Если вы попали под непосредственное действие ОХВ, при первой же возможности необходимо принять душ;
- 11) Закрыть окна, отключить электроприборы и газ;
- 12) Зараженную одежду постирать, а при невозможности – выбросить.

Действия населения при и после химической аварии

Действия населения	Ответы
При химической аварии	
После химической аварии	

## Раздел 5. Основы медицинских знаний.

### Фронтальный (устный) опрос

Вопросы:

- Понятие травм и их виды?
- Правила первой помощи при ранениях?
- Правила наложения повязок различных типов?

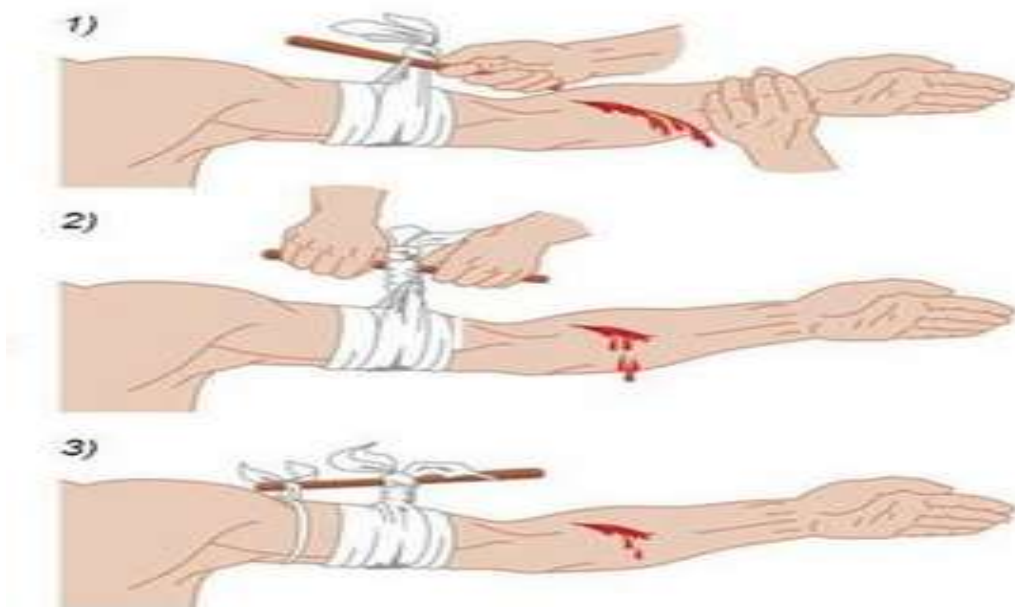
### **Практическая работа № 4.**

**Тема :** Изучение и освоение основных приемов оказания первой помощи при кровотечениях.

#### **Задание №1.**

1. Назовите, чем отличается артериальное кровотечение от капиллярного кровотечения?
  2. Используя правила, схему и иллюстрации выполните правильно накладывание жгута на конечность человека для остановки кровотечения
- Выполнение задания на человеке с соблюдением следующих правил:

1. жгут (закрутка) накладывается как можно ближе к кровоточащей ране и центральнее от раны по отношению к туловищу;
2. жгут (закрутка) накладывается поверх одежды (или поверх нескольких туров бинтов);
3. затягивать жгут (закрутку) надлежит до прекращения кровотечения;
4. в холодное время года конечность ниже жгута (закрутки) следует тепло укутать, но нельзя применять искусственное согревание;
5. жгут (закрутку) нельзя держать более 1,5-2 часов, иначе может наступить омертвление конечности. Если после наложения жгута (закрутки) прошло 1,5-2 часа, то жгут нужно слегка и плавно ослабить. Поврежденную артерию в это время прижать пальцами выше раны, а затем жгут снова наложить, но чуть выше того места, где он был наложен ранее

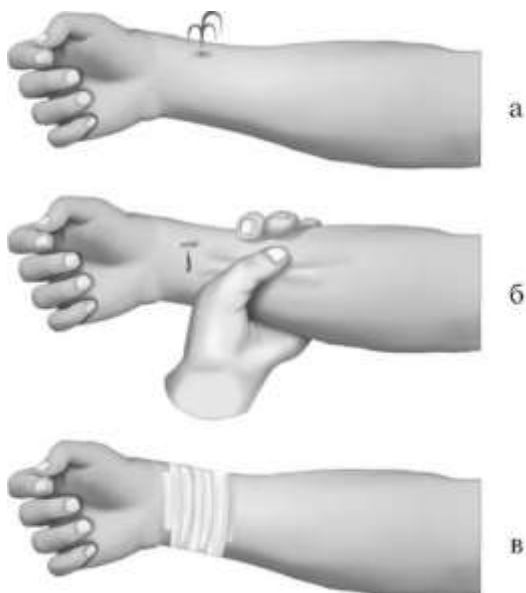


## Задание 2

- 1) Назовите факторы, которые могут вызывать кровотечение?
- 2) Отработка навыка временной остановки кровотечения, согласно инструкции:
  - А) наложение жгута выше места повреждения или давящей повязки



- Б) прижатие сосуда пальцем выше места повреждения



В) Сгибание конечности, с использованием валика в месте сгиба;



## Раздел 6. Безопасность в социуме.

### Тестовый Контроль

1. **Как следует себя вести, если есть с собой крупная сумма денег?**
  - а. деньги окружающим надо показывать только при необходимости;
  - б. не считать деньги на виду у всех;
  - в. избегать мест большого скопления народа;
  - г. держаться подальше от рынков и любой толпы
  - д. лучше держать деньги в наружных карманах, оттуда их легче достать при совершении покупки.
2. **Как необходимо вести себя, если возникла необходимость выйти из дома в тёмное время суток?**
  - а. двигаться по кратчайшему маршруту, чтобы быстрее преодолеть плохо освещённые и малолюдные места;
  - б. стараться избегать малолюдных и плохо освещённых мест;

- в. на улицах держаться подальше от стен домов и подворотен;
- г. держаться поближе к стенам домов.

**3. Как следует вести себя, если показалось, что кто-то преследует?**

- а. остановиться и выяснить, что надо преследователю;
- б. следует менять темп ходьбы;
- в. перейти несколько раз на противоположную сторону улицы;
- г. бежать к освещённому месту или к людям, которые могут помочь.

**4. Как необходимо поступить человеку, если в подъезд вместе с ним входит незнакомец?**

- а. не следует обращать на постороннего внимания;
- б. пропустить незнакомца вперёд;
- в. под любым предлогом задержаться у подъезда;
- г. войдя в подъезд побежать наверх.

**5. Как необходимо действовать, если подошёл к остановке пустой автобус (троллейбус, трамвай)?**

- а. не следует садиться;
- б. следует сесть на заднее сидение;
- в. следует сесть, где понравится;
- г. следует сесть поближе к водителю.

**6. Где следует находиться в автобусе, если в нем нет свободных сидячих мест?**

- а. рядом с подножкой;
- б. в проходе у выхода;
- в. в центральном проходе;
- г. там, где есть место;

**7. Как необходимо обходить стоящий трамвай?**

- а. как удобно пешеходу;
- б. сзади, как и автобус;
- в. спереди;
- г. как большинство других пешеходов;
- д. сзади и спереди

**8. Какие известны факторы воздействия (риска) на здоровье человека?**

- а. гомеопатические;
- б. физические;
- в. химические и биологические;
- г. социальные и психические.

**9. Какие известны виды микроорганизмов, влияющих на организм человека?**

- а. сапрофиты;
- б. спорифиты;
- в. условно патогенные;
- г. болезнетворные (патогенные);
- д. безусловно патогенные.

**Раздел 7. Безопасность в информационном пространстве.**

Фронтальный (Устный опрос)

1. Основные понятия защиты информации и информационной безопасности.

2. Классификация угроз информационной безопасности автоматизированных систем.

3. Непосредственные виды угроз для автоматизированных систем: угроза нарушения конфиденциальности, угроза нарушения целостности информации, угроза нарушения работоспособности. Угроза раскрытия параметров автоматизированной системы.

4. Назначение и структура стека протоколов TCP/IP. Характеристика протокола TCP/IP с точки зрения информационной безопасности.

5. Основные цели и характерные особенности сетевых атак. Виды сетевых атак: подслушивание (sniffing), подмена доверенного субъекта (IP – spoofing), посредничество в обмене незашифрованными ключами (Man-in-the-Middle).

6. Основные цели и характерные особенности сетевых атак. Виды сетевых атак: перехват сеанса (Session hijacking), отказ в обслуживании (Denial of Service, DoS), парольная атака полного перебора (brute force attack).

7. Основные цели и характерные особенности сетевых атак. Виды сетевых атак: угадывание ключа, атаки на уровне приложений, сетевая разведка, злоупотребление доверием.

8. Основные характеристики спама и методы борьбы с ним.

9. Виды интернет - мошенничества: фишинг и фарминг и методы борьбы с ними.

10. Угрозы и уязвимости проводных корпоративных сетей.

## **Раздел 8. Основы противодействия экстремизму и терроризму.**

### Тестовый контроль

**1. В какой стране впервые появилось понятие «терроризм»?**

А. Великобритания.

Б. Франция.

В. США.

Г. Ирак.

**2. Что не является главной целью террористов?**

А. Психологическое воздействие.

Б. Уничтожение противника.

В. Самореклама.

Г. Способ достижения цели.

**3. Какие причины терроризма не являются политическими?**

А. Столкновение интересов двух государств.

Б. Разжигание национальной розни.

В. Недовольство деятельностью правительства.

Г. Возрастание социальной дифференциации.

**4. Что такое «диверсия»?**

А. убийство диктаторов.

Б. партизанская война в городе.

В. операция по уничтожению коммуникаций и живой силы противника в тылу врага.

**5. Главный способ финансирования террористической деятельности**

А. криминальная деятельность

Б. банковские вложения

В. частные пожертвования

Г. правительственные ассигнования.

**6. Несмотря на отсутствие общепринятого определения понятия «терроризм», тем не менее, практически все его определения трактуют «терроризм» как способ решения:**

- А. Политических проблем путем убеждения
- Б. Экономических проблем путем реформирования
- В. Политических проблем методом насилия
- Г. Экономических проблем методом насилия.

**7. При освобождении заложников возникла перестрелка. Что нужно, чтобы пуля не попала в тебя**

- А. сразу лечь,
- Б. оглядеться в поисках укрытия,
- В. можно укрыться за ближайшим автомобилем или под ним,
- Г. проскользнуть в подворотню, подъезд или окно первого этажа.

**8. Назовите орган управления или структурное подразделение министерств и ведомств Российской Федерации, задача которого - предупреждение, выявление и пресечение террористической деятельности с корыстными целями:**

- А. Министерство внутренних дел РФ
- Б. Служба внешней разведки РФ
- В. Федеральная служба безопасности РФ
- Г. Министерство обороны РФ.

**9. Найдите ошибку в перечисленных ниже правилах поведения при освобождении заложников:**

- А. расположитесь подальше от окон, дверей и самих террористов
- Б. если во время операции используется газ, защитите органы дыхания (шарфом, платком или косынкой)
- В. во время операции по освобождению, чтобы быстрее спастись, бегите навстречу сотрудникам спецслужб
- Г. при освобождении выполняйте все требования сотрудников спецслужб.

**10. Найдите ошибку в перечисленных ниже правилах поведения при обнаружении взрывного устройства:**

- А. немедленно сообщите об обнаруженном подозрительном предмете в правоохранительные органы
- Б. исключите использование мобильных телефонов, средств связи и т.п., т.к. они способны вызвать срабатывание радио-взрывателя
- В. не дожидаясь специалистов, унесите подозрительный предмет в безопасное место.

### **Задания для промежуточной аттестации**

Промежуточная аттестация проводится в форме дифференцированного зачета. Форма контроля - дифференцированный зачет проводится в форме устного ответа на вопросы.

### **Критерии оценивания устных ответов.**

**Оценка «5» ставится, если обучающийся:**

1. Показывает глубокое и полное знание и понимание всего объема программного материала; полное понимание сущности рассматриваемых понятий, явлений и закономерностей, теорий, взаимосвязей.

2. Умеет составить полный и правильный ответ на основе изученного материала; выделять главные положения, самостоятельно подтверждать ответ конкретными примерами, фактами; самостоятельно и аргументировано делать анализ, обобщать, выводы. Устанавливает межпредметные (на основе ранее приобретенных знаний) и внутрипредметные связи, творчески применяет полученные знания в незнакомой ситуации. Последовательно, четко, связно, обоснованно и безошибочно излагает учебный материал: дает ответ в логической последовательности с использованием принятой терминологии; делает собственные выводы; формирует точное определение и истолкование основных понятий; при ответе не повторяет дословно текст учебника; излагает материал литературным языком; правильно и обстоятельно отвечает на дополнительные вопросы учителя. Самостоятельно и рационально использует наглядные пособия, справочные материалы, учебник, дополнительную литературу, первоисточники.

3. Самостоятельно, уверенно и безошибочно применяет полученные знания в решении проблем на творческом уровне; допускает не более одного недочета, который легко исправляет по требованию учителя.

#### **Оценка «4» ставится, если обучающийся:**

1. Показывает знания всего изученного программного материала. Дает полный и правильный ответ на основе изученных теорий; допускает незначительные ошибки и недочеты при воспроизведении изученного материала, определения понятий, неточности при использовании научных терминов или в выводах и обобщениях; материал излагает в определенной логической последовательности, при этом допускает одну негрубую ошибку или не более двух недочетов и может их исправить самостоятельно при требовании или при небольшой помощи преподавателя; в основном усвоил учебный материал; подтверждает ответ конкретными примерами; правильно отвечает на дополнительные вопросы учителя.

2. Умеет самостоятельно выделять главные положения в изученном материале; на основании фактов и примеров обобщать, делать выводы, устанавливать внутрипредметные связи. Применяет полученные знания на практике в видоизмененной ситуации, соблюдает основные правила культуры устной и письменной речи, использует научные термины.

3. Не обладает достаточным навыком работы со справочной литературой, учебником, первоисточниками (правильно ориентируется, но работает медленно). Допускает негрубые нарушения правил оформления письменных работ.

#### **Оценка «3» ставится, если обучающийся:**

1. Усвоил основное содержание учебного материала, имеет пробелы в усвоении материала, не препятствующие дальнейшему усвоению программного материала; материал излагает несистематизированно, фрагментарно, не всегда последовательно.

2. Показывает недостаточную сформированность отдельных знаний и умений; выводы и обобщения аргументирует слабо, допускает в них ошибки.

3. Допустил ошибки и неточности в использовании научной терминологии, определения понятий дал недостаточно четкие; не использовал в качестве доказательства выводы и обобщения из наблюдений, фактов или допустил ошибки при их изложении.

4. Испытывает затруднения в применении знаний, при объяснении конкретных явлений на основе теорий, или в подтверждении конкретных примеров практического применения теорий.

5. Отвечает неполно на вопросы учителя (упуская и основное), или воспроизводит содержание текста учебника, но недостаточно понимает отдельные положения, имеющие важное значение в этом тексте.

6. Обнаруживает недостаточное понимание отдельных положений при воспроизведении текста учебника (записей, первоисточников) или отвечает неполно на вопросы учителя, допуская одну - две грубые ошибки.

### **Оценка «2» ставится, если обучающийся:**

1. Не усвоил и не раскрыл основное содержание материала; не делает выводов и обобщений.

2. Не знает и не понимает значительную или основную часть программного материала в пределах поставленных вопросов или имеет слабо сформированные и неполные знания и не умеет применять их к решению конкретных вопросов.

3. При ответе (на один вопрос) допускает более двух грубых ошибок, которые не может исправить даже при помощи учителя.

4. Не может ответить ни на один их поставленных вопросов.

5. Полностью не усвоил материал.

### **Вопросы к дифференцированному зачёту:**

1. Факторы, способствующие укреплению здоровья.

2. Вредные привычки и их профилактика.

3. Курение и его влияние на состояние здоровья.

4. Наркотики, наркомания и токсикомания.

5. Профилактика вредных привычек

6. Правила и безопасность дорожного движения.

7. Правила поведения при организации дорожного движения

8. Репродуктивное здоровье как составляющая часть здоровья человека и общества.

9. Характеристика чрезвычайных ситуаций природного характера.

10. Характеристика чрезвычайных ситуаций техногенного характера.

11. Единая государственная система предупреждения и ликвидации чрезвычайных ситуаций (РСЧС).

12. Современные средства поражения и их поражающие факторы. Защита населения.

13. Эвакуация по сигналу «Пожарная тревога».

14. Организация инженерной защиты населения от поражающих факторов ЧС.

15. Обучение населения защите от чрезвычайных ситуаций.

16. Правила безопасного поведения при угрозе теракта, захвате в качестве заложника.

17. Государственные службы по охране здоровья и безопасности граждан.

18. История создания Вооруженных Сил России.

19. Организационная структура Вооруженных Сил РФ.
20. Другие рода войск РФ.
21. Военская обязанность.
22. Призыв на военную службу.
23. Военские Уставы.
24. Боевые традиции Вооруженных Сил РФ.
25. Знаки воинских различий в армии и на флоте.
26. Ритуалы Вооруженных Сил РФ.
27. Правила оказания первой помощи.
28. Правила первой помощи при ранениях и травмах.
29. Первая помощь при кровотечениях.
30. Остановка кровотечений
31. Первая помощь при ожогах, отморожениях, попадании инородных тел в верхние дыхательные пути.
32. Первая помощь при отравлениях.
33. Первая помощь при отсутствии сознания, обмороке, остановке сердца.
34. Реанимация пострадавших.
35. Основные инфекционные болезни, их классификация и профилактика.